

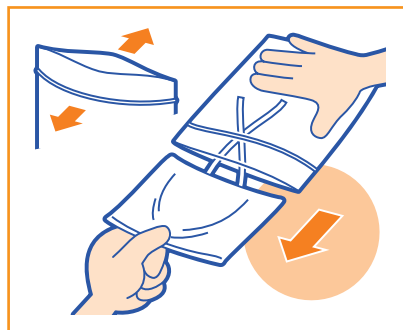
エプロンガーゼ使用方法

【使用目的】

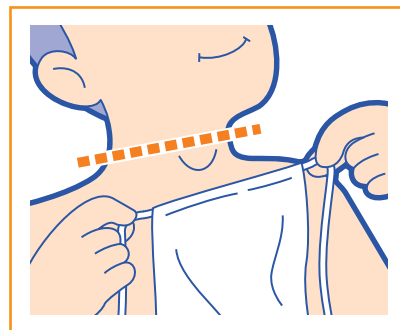
気管切開の人工呼吸器（蛇管）を隠すためのガーゼで、気管切開部の湿潤を助けます。



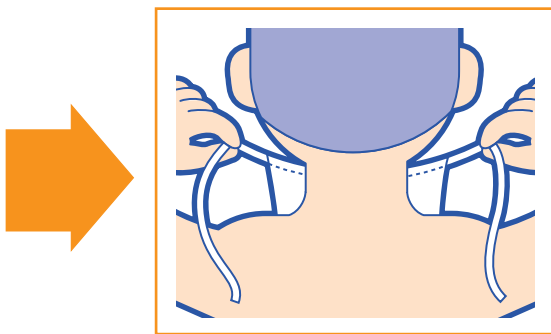
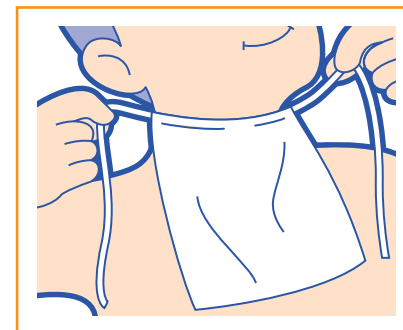
エプロンガーゼが図のような状態で納品されます。



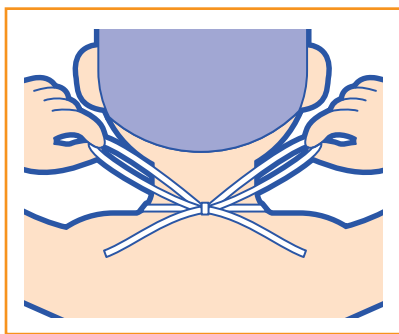
エプロンガーゼを袋から取り出しましょう。



ガーゼの一番上の部分が喉仏か少し上に当てるようにします。



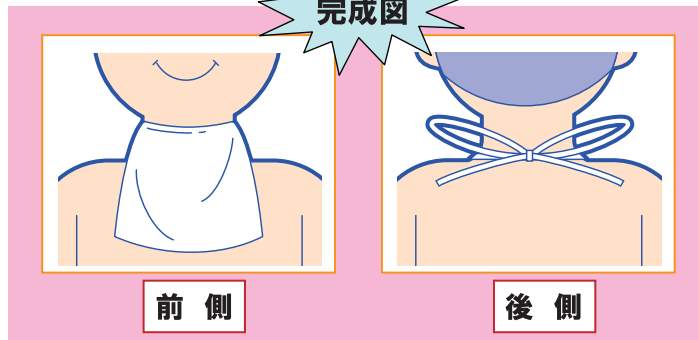
エプロンガーゼの紐を後ろに持っていき結びます。この時、紐は首元のところで結ぶようにしましょう。



紐を結ぶ時は、あまりきつくならないように結びましょう。



完成図



前側

後側

この時、ガーゼを付ける向きは表側でも裏側でもどちらでもかまいません。

