

# 医薬品の封に関する情報について


ハクゾウメディカル株式会社

# パウチ封(チャック付)

## ■未開封の状態と開封後の状態

### ①未開封の状態

パウチおよび切り口が切れていない




### ②開封方法

切り口に沿って開封する




### ③開封後の状態



⚠ 以下の場合、開封されている可能性があります。

パウチおよび切り口が切れている



# シュリンク封(ミシン目付)

## ■未開封の状態と開封後の状態

### ①未開封の状態

ミシン目が切れていない

シュリンクが切れていない



### ②開封方法

ミシン目に沿って開封する



### ③開封後の状態



**!** 以下の場合、開封されている可能性があります。

ミシン目が切れている

シュリンクが切れている



# 無地袋(改ざん防止テープ付)

## ■未開封の状態と開封後の状態

### ①未開封の状態

白いラインが切れていない




### ②開封方法

白いラインに沿って開封する



### ③開封後の状態

OPENEDの文字が見える



⚠ 以下の場合、開封されている可能性があります。

OPENEDの文字が見えている



# 紙箱封(改ざん防止テープ付)

## ■未開封の状態と開封後の状態

### ①未開封の状態

改ざん防止テープが切れていない

改ざん防止テープが剥がれていない



### ②開封方法

改ざん防止テープをカットもしくは剥がして開封口を軽く押して開封する



### ③開封後の状態

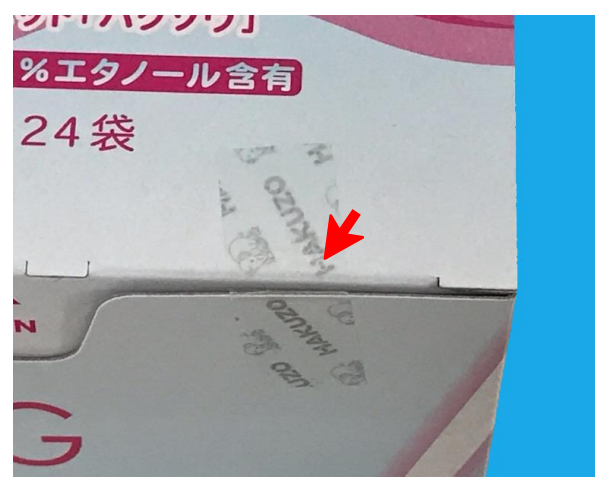


⚠ 以下の場合、開封されている可能性があります。

改ざん防止テープが剥がれている



改ざん防止テープが切れている





# 紙箱封(開封ミシン目付)

## ■未開封の状態と開封後の状態


### ①未開封の状態

ミシン目が切れていない



### ②開封方法

ミシン目に沿って開封する



### ③開封後の状態



⚠ 以下の場合、開封されている可能性があります。

ミシン目が切れている



# アルミフィルム

## ■未開封の状態と開封後の状態

### ①未開封の状態

アルミフィルムが開いていない



### ②開封方法

つまみから開封する



### ③開封後の状態



⚠ 以下の場合、開封されている可能性があります。

アルミフィルムが開いている

