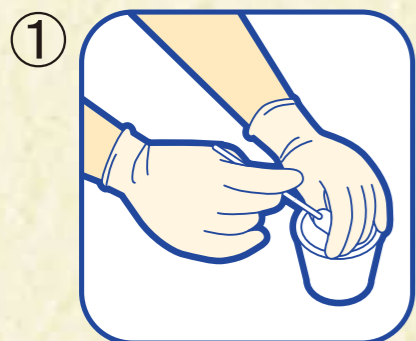





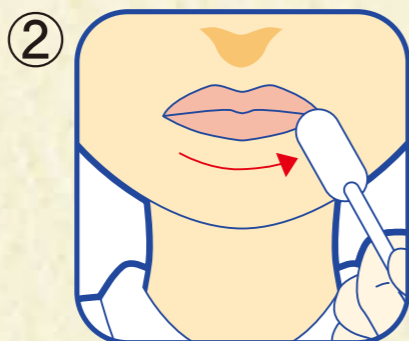
口腔清拭用綿棒

# 爽快綿棒

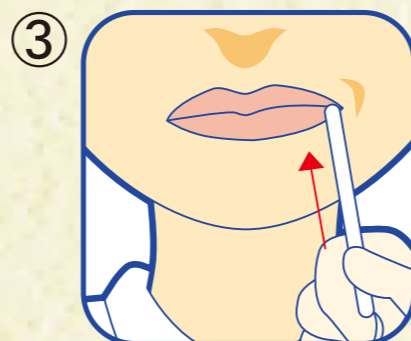
使用方法



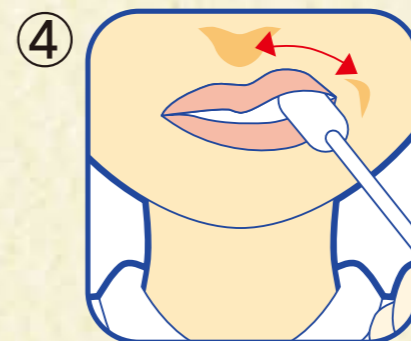
① 綿棒に水を含ませ、軽くしぼります。



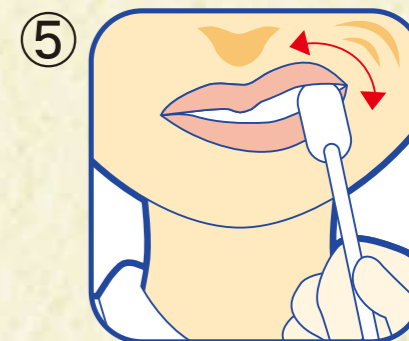
② 濡らした綿棒で唇に軽く触れ、片方の口角から口腔内に綿棒を入れます。



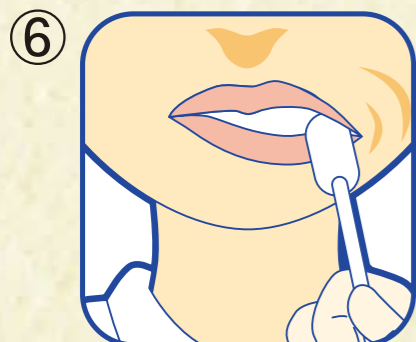
③ 上顎と下顎の接点の所まで綿棒を入れます。



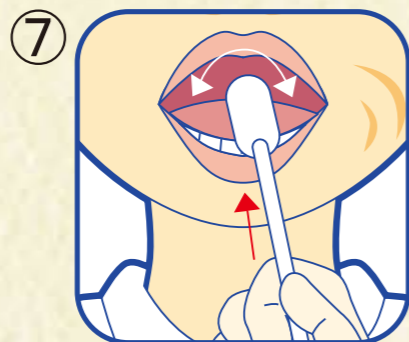
④ 綿棒を歯肉に沿って左右に動かし口腔前庭をキレイにしていきます。



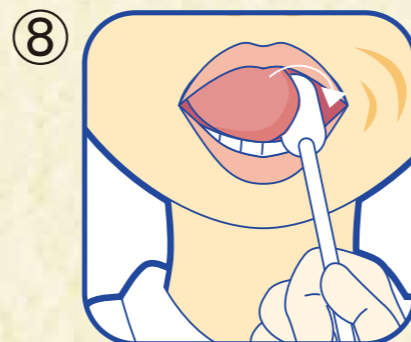
⑤ 次に口の周りや頬の筋肉を伸ばしながらほぐしていきます。



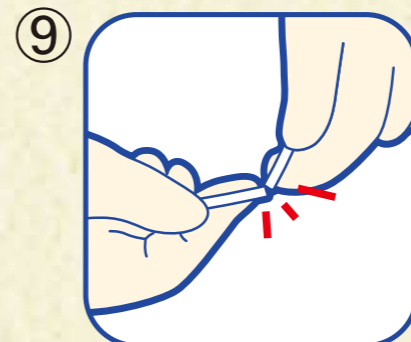
⑥ 下顎も同じように刺激し口腔内全体をきれいにします。



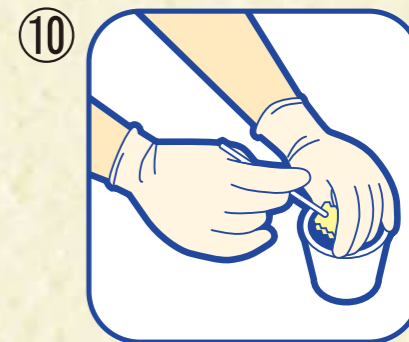
⑦ 口腔内の観察をし口蓋に半円を描きながら、あるいは奥から手前に綿棒を動かしケアします。



⑧ 舌の上をキレイにして中央から側面に沿わせ舌の下に移動し、唾液の分泌を促します。



⑨ 綿棒でのケアが終了次第、綿棒部分だけ折り曲げて捨てます。



⑩ さらにスポンジで同じ行程を行い、異なる刺激で口腔内をケアします。

ハクゾウメディカル株式会社