

血液・体液・排泄物などから医療従事者を保護するための
袖付ディスポーザブルエプロンです



ハクゾウプラスチックガウン

HAKUZO PLASTIC GOWN

αEx



製品特長①

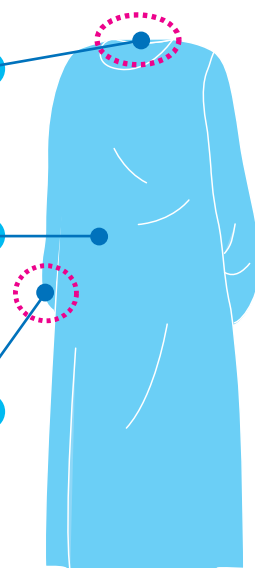
ご使用後は引っ張って簡単に切り外すことができ、脱衣が容易になります。

製品特長②

血液・体液等の水分や菌を通さない、**ポリエチレン製**です。

製品特長③

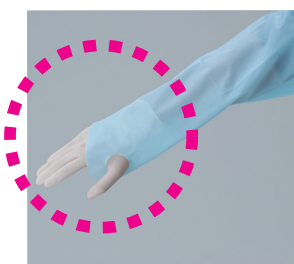
袖口は親指フックタイプとゴムそでタイプの**2種類**あります。



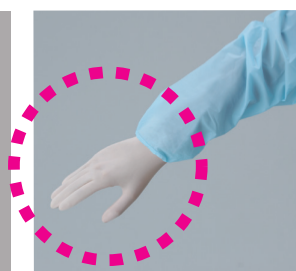
こんな時にご使用できます

- ノロウイルス患者・疥癬患者の身体介護時など汚染の可能性がある時
- 手術器具の洗浄時 など

親指フックタイプ



ゴムそでタイプ



品番	規格	入数	1梱入数	JANコード
3087593	ブルー	18枚/箱	18箱	4 958286 721231

品番	規格	入数	1梱入数	JANコード
3087594	ブルー	18枚/箱	18箱	4 958286 721248

特 長

- ポリエチレン製で、血液・体液等の水分や菌を通さず、医療従事者の制服への汚染及び患者、医療従事者の感染経路を遮断します。

素 材

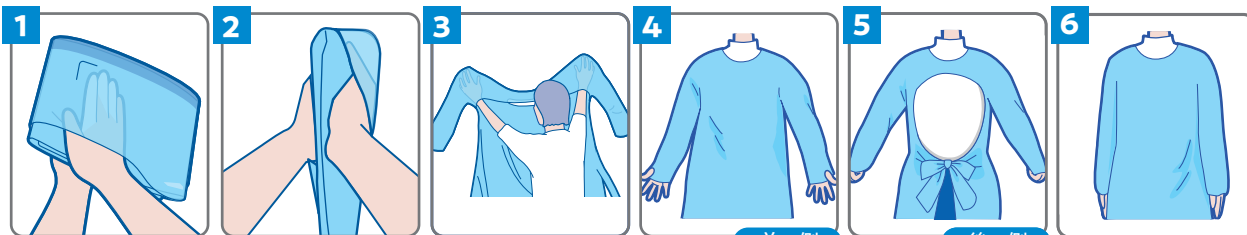
- ポリエチレン

使用 方法

- 箱のミシン目を破り、一枚ずつ取り出して製品を広げ、首からかぶり、袖を通して袖口の穴に親指をひっかけてから腰紐を後ろで結んでください。※親指フックタイプの場合
- 使用後は、首の部分の後ろの切れ目から切ってください。

プラスチックガウンの着脱手順 ※イラストは親指フックタイプのものになります。

着 け 方



ガウンを箱から取り出し、図のようにガウンのポケット部に両手を入れます。

ガウンを図のように持ち、左右に広げます。

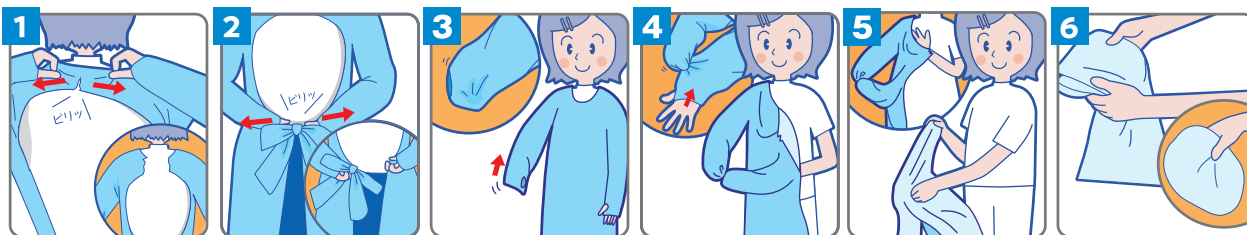
ガウンを広げると両手が袖の付け根に位置しますので、そのまま袖に通して着衣します。

首を通し、袖口に手を通してください。

背面の腰ヒモを結びます。

完了です。

外 し 方



矢印の方向に引っ張り、腰ヒモを矢印の方向に首の部分を持ち上げます。引っ張り、腰ヒモを持ち上げます。

どちらかの手を袖口の内側へ滑り込ませます。

ガウン内に滑り込ませた手で、もう一方の袖口をつかみ、片袖を引き抜きます。

引き抜いた手を反対側の袖の肩口に入れ、汚染面が内側になるよう、裏返ししながら腕を引き抜きます。

外側（汚染部分）に触れないように、汚染面を内側に丸めて感染性廃棄物として捨ててください。



使用後は外側が汚染されている可能性が高いです。⇒ 最後に手洗い・手指消毒
汚染面を内側に包み込むように丸めて廃棄してください。

ガウン着脱手順 動画はこちらから



親指フックタイプ



ゴムそでタイプ



ハクゾウメディカル株式会社

〒540-0025 大阪市中央区徳井町2丁目4番9号
TEL. 06-6942-0451 <https://www.hakuzo.co.jp/>

コンシューマ課 ☎06-6809-4318 阪神営業所 ☎078-262-1634
東京支店 ☎03-3522-6720 神戸営業所 ☎078-940-8975
北大阪支店 ☎072-653-4045 広島営業所 ☎082-849-4188
南大阪支店 ☎0721-20-2900 福岡営業所 ☎092-481-5921
仙台営業所 ☎022-393-7434 熊本営業所 ☎096-345-2253
関東営業所 ☎03-5809-4780 札幌駐在所 ☎011-788-8009
西東京営業所 ☎042-646-0451 沖縄駐在所 ☎098-941-5320
名古屋支店 ☎052-769-6021
三重営業所 ☎059-350-3844
京都営業所 ☎075-603-4826
大阪中央営業所 ☎06-6943-6118