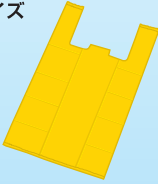




# ハクゾウおうと物処理セット 使用手順

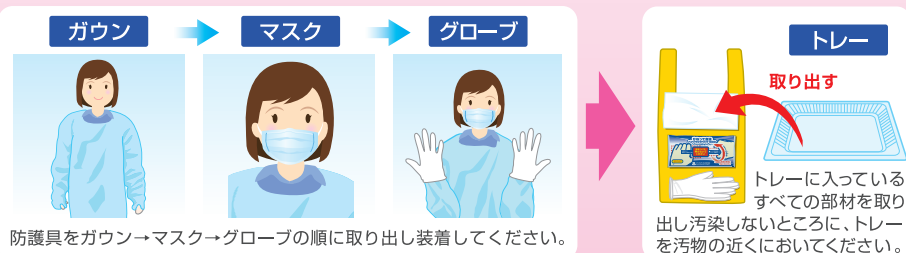
## セット内容

プラスチックガウン	サージカルマスク	プラスチックグローブ	ペーパータオル
親指フック 1枚	ブルー 1枚	Mサイズ 2双	2枚重ね 10組
			
ひねって含浸 ハクゾウジアパック1000	イエロー袋	トレー	
0.1%次亜塩素酸ナトリウム液45mL 水溶性バルブ 5枚	Lサイズ 1枚	縦178×横256×高さ40mm	
			

## 1 おうと物処理セットの準備



## 2 個人防護具の着用

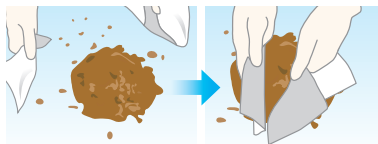


## おうと物処理セットの準備

# おうと物処理手順

3

## おうと物の処理



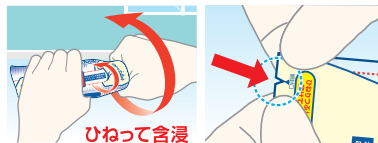
ペーパータオルを取り出し、汚物を外側から内側に向けて、拭き取ってください。



拭き取ったペーパータオルを空のトレーに入れてください。



汚物を完全に拭き取ってください。



ひねって含浸

ジアパック1000を取り出し、薬液パックをひねりつぶし、パックの上から少し揉んで薬液を広げてから袋を開封しワイパーを取り出してください。



次亜塩素酸ナトリウムを含んだワイパーで汚物が付着した表面を清拭してください。



拭き取ったワイパーをトレーに入れてください。

4


## 処理後



ペーパータオルやワイパーの入ったトレーをイエロー袋に入れてください。



グローブ ▶ ガウン ▶ マスク



グローブ→ガウン→マスクの順に防護具を脱いでください。



脱いだ防護服をイエロー袋に入れてください。



イエロー袋の紐を結んで密閉し廃棄してください。



石鹼と流水で手洗いを行ってください。



次亜塩素酸ナトリウム液で拭き取って10分程度経過したら、次亜塩素酸ナトリウム液で拭き取った環境表面を水拭きしてください。