

# 《プッシュ綿棒シリーズ》操作手順①



ハクゾウメディカル株式会社

※見本は、『プッシュ綿棒P』No.13-1本

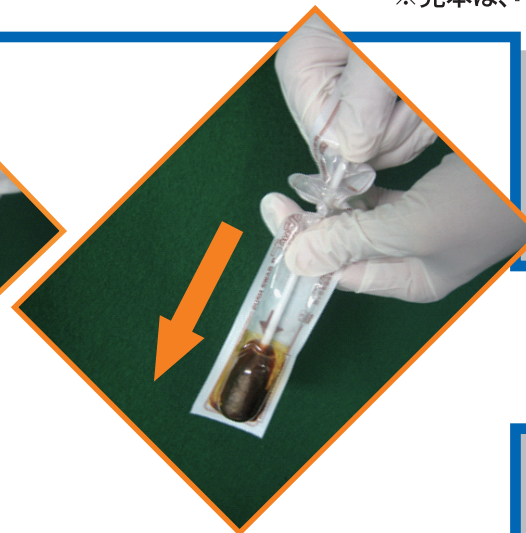
## STEP 1

液面が下になるように傾けてください。



綿棒が見える面が上にくるように持ちます。

## STEP 2




薬液を下に向け、↓の方向に綿棒を押し込み、薬液を含浸させていきます。(※含浸したか確認ください。)

## STEP 3



液の逆部分から ← → の方向に引っ張っていき、フィルムを開封します。

## STEP 4



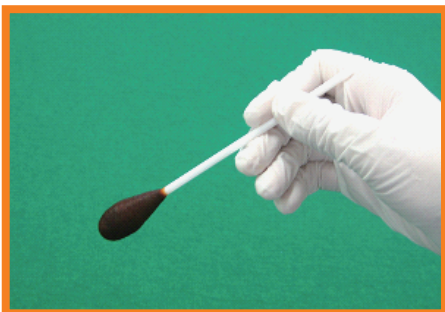
綿棒を ↑ の方向に引っ張り、取り出します。

# 《プッシュ綿棒シリーズ》操作手順②



ハクゾウメディカル株式会社

## STEP 5



薬液が含浸した綿棒を持ちます。

## STEP 6



皮膚上に塗布します。

## ⚠️ ご使用上の注意



薬液部分を押さないでください。



薬液部分を上にして、押さないでください。