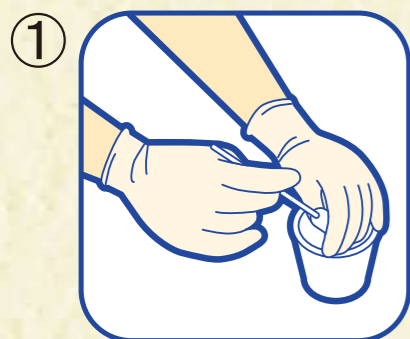




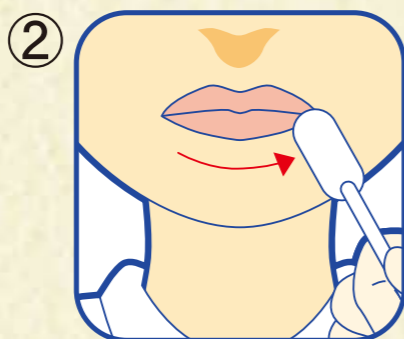
口腔ケア用綿棒

爽快綿棒ハーフ

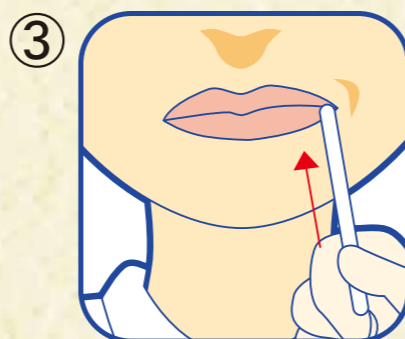
使用方法



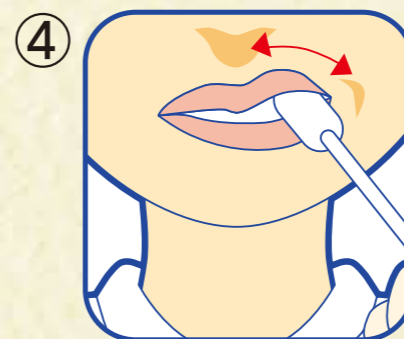
① 綿棒に水を含ませ、軽くしぼります。



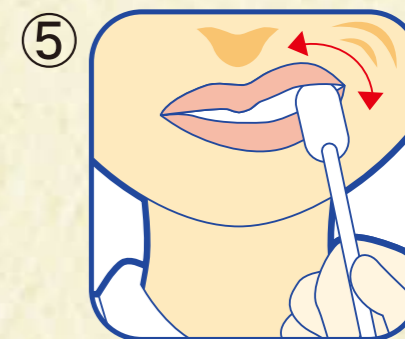
② 濡らした綿棒で唇に軽く触れ、片方の口角から口腔内に綿棒を入れます。



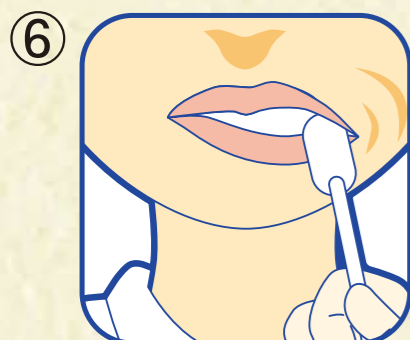
③ 上顎と下顎の接点の所まで綿棒を入れます。



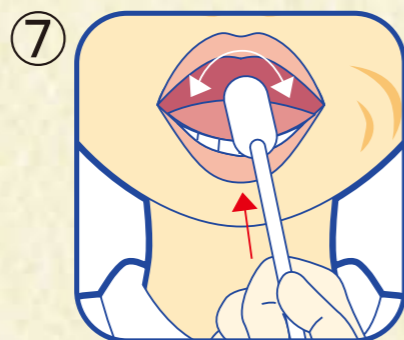
④ 綿棒を歯肉に沿って左右に動かし口腔前庭をキレイにしています。



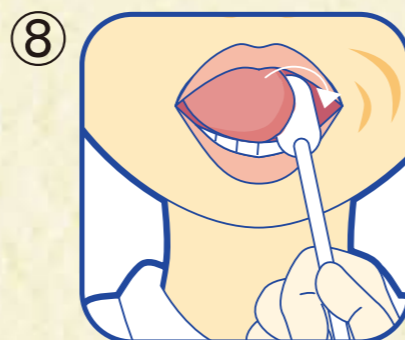
⑤ 次に口の周りや頬の筋肉を伸ばしながらほぐしていきます。



⑥ 下顎も同じように刺激し口腔内全体をきれいにします。



⑦ 口腔内の観察をし、口蓋に半円を描きながら、あるいは奥から手前に綿棒を動かしケアします。



⑧ 舌の上をキレイにして中央から側面に沿わせ舌の下に移動し、唾液の分泌を促します。

ハクゾウメディカル株式会社