



Design Your Voice
Hakuzo

ハクゾウ

プラスチックエプロン SEプレミアム

HAKUZO PLASTIC APRON SE premium

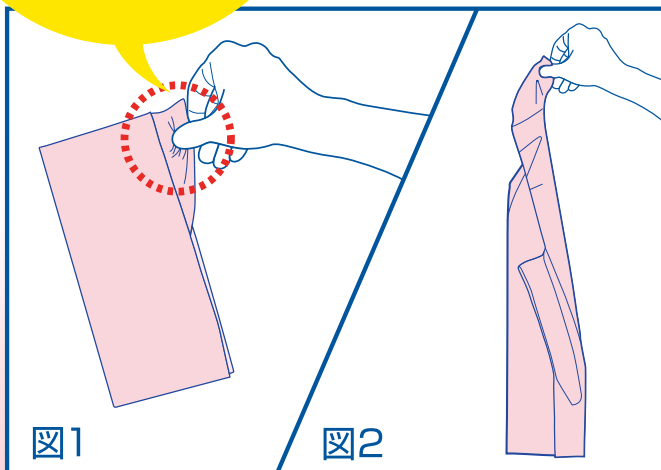
血液・体液・排泄物などから保護するための
ディスポーザブルエプロン

50枚入

サイズ:
72cm×125cm



赤枠のはみ出し
部分を持つと、簡単に
2折の状態まで
振り広げることが
できます。



ハクゾウメディカル株式会社

ハクゾウ プラスチックエプロン SEプレミアム

プラスチックエプロンの着用の際は、外側が汚染しないように、外す際は外側の汚染面に触れないように汚染面を包み込むように脱ぐのがポイント

50枚入
サイズ:
72cm×125cm

【製品特長】

- 血液・体液等の水分や菌を通さないポリエチレン製です。
- 着脱や廃棄が容易で、コスト的にも経済的です。
- エプロン、グローブ、マスク等 PPE製品設置用のホルダーをご用意しています。

[着け方]

step.1



箱から1枚ずつ取り出します。

step.2



内側が**相手側**に向くように開きながら、そっとかぶります。
※逆に着用してしまわないように内側・外側をきちんと確認してから着用するようにしてください。

step.3



かぶった後、両端を持ちながらゆっくり下に広げていきます。
(この時、エプロンは**相手側**に触れないように注意してください。)

step.4



エプロンを最後まで広げ終わったら、腰ヒモを手に取ります。


step.5



最後に腰ヒモを後ろで結びます。


[外し方]

step.1




首にかけたヒモの部分**を強く引いて切り**ます。

step.2



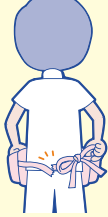
腰ヒモの高さまで上半身をおろします。

step.3




左右の裾を腰ヒモの高さまで持ち上げて**外側(汚染部分)**を中に折りこんでいきます。

step.4




後ろの腰ヒモを強く引っ張り切ります。

step.5



外側(汚染部分)に触れないように両端を持ちながら三折にぐるみ**感染性廃棄物**として捨ててください。

step.6



最後に**手指衛生**を行います。

品番	種類	規格	包装	1梱入数	JANコード
3024121	ホワイト	72cm×125cm	50枚/箱	20箱	 4 958286 709994
3024122	ピンク	72cm×125cm	50枚/箱	20箱	 4 958286 710006
3024123	ブルー	72cm×125cm	50枚/箱	20箱	 4 958286 710013

※詳細は各営業にお問い合わせください。



ハクゾウメディカル株式会社

〒540-0025 大阪市中央区徳井町2丁目4番9号
TEL. 06-6942-0451 <https://www.hakuzo.co.jp/>

本社営業課 ☎06-6809-4318
東京支店 ☎03-3522-6720
北大阪支店 ☎072-653-4045
南大阪支店 ☎0721-20-2900
仙台営業所 ☎022-393-7434
関東営業所 ☎03-5809-4780
西東京営業所 ☎042-646-0451
名古屋支店 ☎052-769-6021
三重営業所 ☎059-350-3844
京都営業所 ☎075-603-4826
大阪中央営業所 ☎06-6943-6118

阪神営業所 ☎078-262-1634
神戸営業所 ☎078-940-8975
広島営業所 ☎082-849-4188
福岡営業所 ☎092-481-5921
熊本営業所 ☎096-345-2253
札幌駐在所 ☎011-788-8009
北陸駐在所 ☎076-225-8013
鹿児島駐在所 ☎099-296-1925
沖縄駐在所 ☎098-941-5320